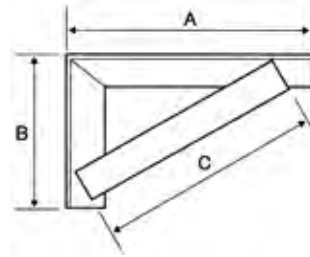


5.規格品一覧表

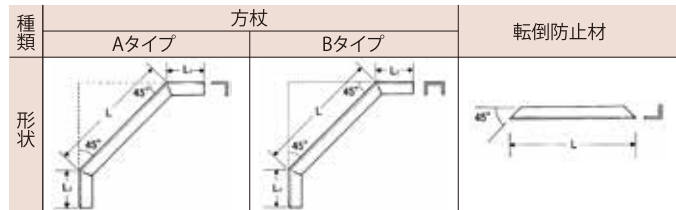
■ アングルブラケット(Aタイプ)

呼称	種類	使用鋼材	基本寸法mm			重量 kg
			A	B	C	
H400	a	L9×75×75	650	450	600	16.93
	b	L6×75×75	750	450	700	13.01
	c	L6×75×75	650	450	600	11.65
H350	a	L6×65×65	550	400	550	8.87
	b	L6×50×50	520	370	515	6.22
H300	a	L6×50×50	450	300	430	5.22
	b	L4×50×50	500	450	540	4.56
	c	L4×50×50	450	300	440	3.64
H250	b	L5×40×40	400	250	380	3.04



■ 方杖・転倒防止材

品種	種類	使用鋼材	基本寸法		重量 kg	
			L	L _i		
方杖	Aタイプ	a	L6×75×75	650	250	7.88
		b	L9×75×75	800	250	12.94
		c	L10×100×100	1,000	300	23.84
		d	L10×100×100	1,500	300	31.29
	Bタイプ	a	∟9×75×150	800	300	33.6
		b	∟8×90×200	1,000	350	51.51
転倒防止材	a	L6×75×75	700		4.79	
	b	L10×90×90	700		9.31	
	c	L10×100×100	700		10.43	



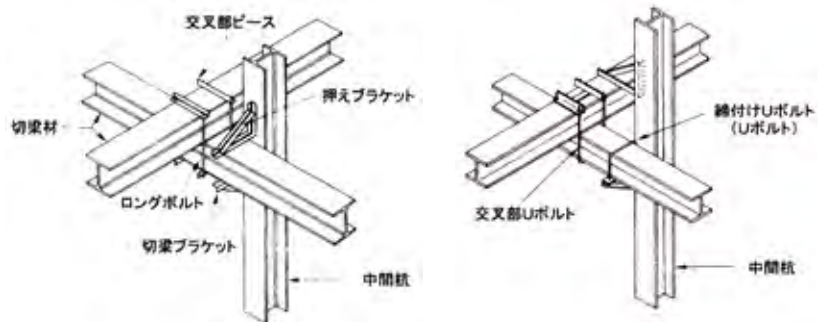
※1上記以外の鋼材及び寸法の加工並びに各種穴あけ加工も致します。

※2受注生産品となります。

12 交叉部ボルト・金物

1.種類

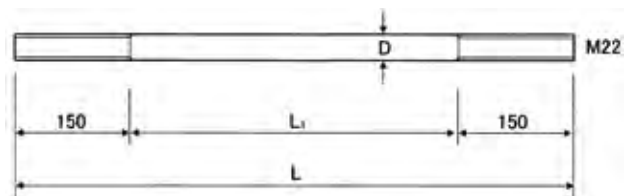
- 交叉部Uボルト
- 締付用Uボルト
- 交叉部ロングボルト
- 交叉部ピース



2.取付図(使用例)

3.交叉部ロングボルトの規格品一覧表

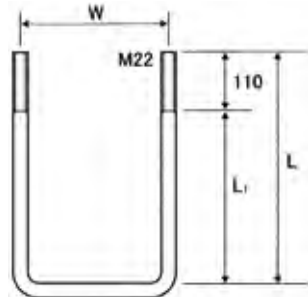
呼称	基準寸法mm			ナット	重量 kg
	D	L	L _i		
H200	20	600	300	2	2.0
H250	20	700	400	2	2.3
H300	20	800	500	2	2.6
H350	20	900	600	2	2.9
H400	20	1,000	700	2	3.2



12 交叉部ボルト・金物

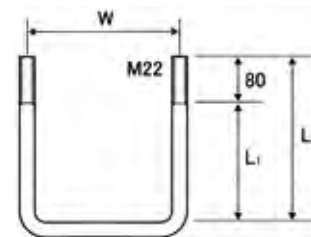
4. 交叉部Uボルト・締付用Uボルトの規格品一覧表

■ 交叉部Uボルト



呼称	基準寸法mm			ナット	重量 kg
	W	L	L ₁		
H200	240	500	390	2	3.9
H250	290	600	490	2	4.7
H300	340	700	590	2	5.4
H350	390	800	690	2	6.2
H400	440	900	790	2	6.9

■ 締付用Uボルト

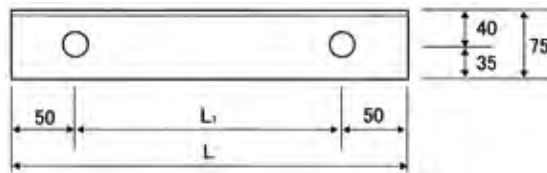


呼称	基準寸法mm			ナット	重量 kg
	W	L	L ₁		
H200	240	250	170	2	2.4
H250	290	300	220	2	2.9
H300	340	350	270	2	3.8
H350	390	400	320	2	3.8
H400	440	450	370	2	4.2

5. 交叉部ピースの規格品一覧表

呼称	使用鋼材	基準寸法mm		重量 kg
		L	L ₁	
H200	L9×75×75	335	235	3.4
H250	L9×75×75	385	285	3.9
H300	L9×75×75	435	335	4.4
H350	L9×75×75	485	385	4.9
H400	L9×75×75	535	435	5.4

※上記以外の交叉部ボルト・金物も製作致します。



13 その他加工品

1. 種類

■ 鋼構造物加工品

- 柱脚
- 橋梁向各種溶接加工品
- 架台
- コンクリート用打込金物
- 各種安全衛生治具

■ アンカーフレーム

- アンカーフレーム
- アンカープレート
- テンプレート
- フレーム固定治具

■ スタッド打設加工

- スタッド打設

■ 仮設用加工品

- パネル山留
- 山留用足場受け
- 形鋼ピース類
- 手摺
- 手摺補助金物
- 仮設向各種溶接加工品



空調設備架台



Dスルー



スタッド付打込金物